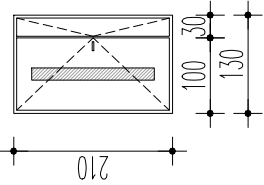
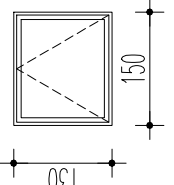
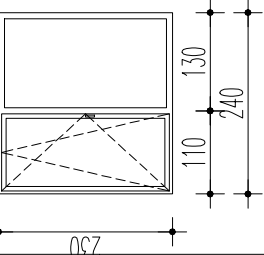
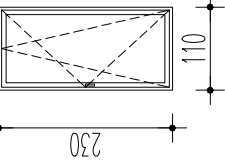
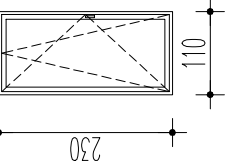
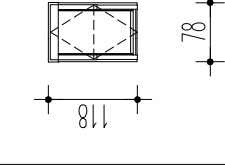


WYKAZ STOLARKI I ŚLUSARKI ZEWNĘTRZNEJ - BUDYNEK "D"						
RODZAJ WYROBU	DRZWI WEJŚCIOWE ZEWN.	OKNO KUCHENNE	DRZWI BALKONOWE + FIX	DRZWI BALKONOWE	DRZWI BALKONOWE	OKNO DACHOWE
OZNACZENIE NA RYS.	dw1	o1	db1	db1 (Lewe)	db2 (Prawe)	db3 (Lewe)
SCHEMAT [widok od zewnątrz] [rozwieranie, uchylanie]						
WYMIARY [cm]	W ŚWIETLE MURU	S	130	150	240	110
	H	210	230	230	230	90
	W ŚWIETLE OŚCIEŻNICY	So	—	—	—	—
Lewe/Prawe	Ho	—	—	—	—	—
	dwuskrzydłowe (P+L)	n./d.	lewe (L)	prawe (P)	lewe (L)	prawe (P)
ILOŚĆ WYROBÓW	GARAŻ	—	—	—	—	—
	PARTER	1	1	2	2	1
	PODDASZE	—	—	—	—	1
ILOŚĆ RAZEM		1	1	2	2	1
CECHY	<ul style="list-style-type: none">- OTWIERANIE NA ZEWNĄTRZ;- SZER. PRZEŚCIA PRZY EDNYM SKRZYDŁO- OTWARTY: MIN. 90CM;- SZER. PRZEŚCIA PRZY OBU SKRZYDŁACH- SZER. PRZEŚCIA PRZY EDNYM SKRZYDŁO- SZER. PRZEŚCIA PRZY OBU SKRZYDŁACH- DRZWI BEZPROGOWE (PROG METALOWY W POZIOME POSZADZO) POSADOME NA STYRODURZE;- W EDNYM SKRZYDŁO SZKLENE PAKIETEM SZKLANYM 3-SZYBOWYM (ANTISOL GRATY);- 2 ZAMKI W WŁADKĄ PAKIET.- ZABEZP ANTYWYMIANOWE (RYGLOWANIE);- MIN. PODWÓJE USZCZELKI;- OSZCZERNIE I RAMY O PROFILU CEPEM WIELOKOLOROWYM - PVC, WZMOCNIONE;- OKUCIA DEDYKOWANE;- OKLENA W KOLORZE NP. TYPU: WINCHESTER XA 49240, LUB RÓWNOWAZNA;- KŁAWKA W ALUMINIUM- SZCZOTKOWANEGO/SATNA;- PAREMATRY IZOLACYJNOŚĆ WŁG PROL. BUDOWLANEGO [ODPOWADAJĄCE OBOWIĄZUJĄCYM WYMOGOM Z ZAŁĄCZNIKA NR 2 DO W.T.]- POZOSTAŁE PARAMETRY UZGODNIE Z INWESTOREM;	<ul style="list-style-type: none">- OTWIERANIE DO ZEWNĄTRZ;- OKNO OSADZONE NA WYS. BLATU W KUCHNI;- SZKLENE PAKIETEM SZKLANYM 3-SZYBOWYM;- KŁAWKA W POŁOWE WYS. SKRZYDŁA;- ZABEZP ANTYWYMIANOWE (RYGLOWANIE);- MIN. POTRĄCNE USZCZELKI;- OSZCZERNIE I RAMY O PROFILU CEPEM WIELOKOLOROWYM - PVC, WZMOCNIONE;- OKUCIA DEDYKOWANE;- OKLENA W KOLORZE NP. TYPU: WINCHESTER XA 49240, LUB RÓWNOWAZNA;- KŁAWKA W ALUMINIUM- SZCZOTKOWANEGO/SATNA;- PAREMATRY IZOLACYJNOŚĆ WŁG PROL. BUDOWLANEGO [ODPOWADAJĄCE OBOWIĄZUJĄCYM WYMOGOM Z ZAŁĄCZNIKA NR 2 DO W.T.]- POZOSTAŁE PARAMETRY UZGODNIE Z INWESTOREM;	<ul style="list-style-type: none">- OTWIERANIE NA ZEWNĄTRZ;- DRZWI BEZPROGOWE (PROG METALOWY W POZIOME POSZADZO) POSADOME NA STYRODURZE;- SZKLENE PAKIETEM SZKLANYM 3-SZYBOWYM;- KŁAWKA W POŁOWE WYS. SKRZYDŁA;- MIN. POTRĄCNE USZCZELKI;- OSZCZERNIE I RAMY O PROFILU CEPEM WIELOKOLOROWYM - PVC, WZMOCNIONE;- OKUCIA DEDYKOWANE;- OKLENA W KOLORZE NP. TYPU: WINCHESTER XA 49240, LUB RÓWNOWAZNA;- KŁAWKA W ALUMINIUM- SZCZOTKOWANEGO/SATNA;- PAREMATRY IZOLACYJNOŚĆ WŁG PROL. BUDOWLANEGO [ODPOWADAJĄCE OBOWIĄZUJĄCYM WYMOGOM Z ZAŁĄCZNIKA NR 2 DO W.T.]- POZOSTAŁE PARAMETRY UZGODNIE Z INWESTOREM;	<ul style="list-style-type: none">- OTWIERANIE NA ZEWNĄTRZ;- DRZWI BEZPROGOWE (PROG METALOWY W POZIOME POSZADZO) POSADOME NA STYRODURZE;- SZKLENE PAKIETEM SZKLANYM 3-SZYBOWYM;- KŁAWKA W POŁOWE WYS. SKRZYDŁA;- MIN. POTRĄCNE USZCZELKI;- OSZCZERNIE I RAMY O PROFILU CEPEM WIELOKOLOROWYM - PVC, WZMOCNIONE;- OKUCIA DEDYKOWANE;- OKLENA W KOLORZE NP. TYPU: WINCHESTER XA 49240, LUB RÓWNOWAZNA;- KŁAWKA W ALUMINIUM- SZCZOTKOWANEGO/SATNA;- PAREMATRY IZOLACYJNOŚĆ WŁG PROL. BUDOWLANEGO [ODPOWADAJĄCE OBOWIĄZUJĄCYM WYMOGOM Z ZAŁĄCZNIKA NR 2 DO W.T.]- POZOSTAŁE PARAMETRY UZGODNIE Z INWESTOREM;	<ul style="list-style-type: none">- OTWIERANIE NA ZEWNĄTRZ;- DRZWI BEZPROGOWE (PROG METALOWY W POZIOME POSZADZO) POSADOME NA STYRODURZE;- SZKLENE PAKIETEM SZKLANYM 3-SZYBOWYM;- KŁAWKA W POŁOWE WYS. SKRZYDŁA;- MIN. POTRĄCNE USZCZELKI;- OSZCZERNIE I RAMY O PROFILU CEPEM WIELOKOLOROWYM - PVC, WZMOCNIONE;- OKUCIA DEDYKOWANE;- OKLENA W KOLORZE NP. TYPU: WINCHESTER XA 49240, LUB RÓWNOWAZNA;- KŁAWKA W ALUMINIUM- SZCZOTKOWANEGO/SATNA;- PAREMATRY IZOLACYJNOŚĆ WŁG PROL. BUDOWLANEGO [ODPOWADAJĄCE OBOWIĄZUJĄCYM WYMOGOM Z ZAŁĄCZNIKA NR 2 DO W.T.]- POZOSTAŁE PARAMETRY UZGODNIE Z INWESTOREM;	<ul style="list-style-type: none">- OTWIERANIE OSOWE LUB INNE WŁG USTALEN Z INWESTOREM;- SZKLENE PAKIETEM SZKLANYM 2-SZYBOWYM;- OSZCZERNICA I RAMA Z DREWNA KLEJONEGO;- OKUCIA DEDYKOWANE;- WŁADKĄ ALUMINIOWA OD ZEWN. W KOLORZE GRATYNO-CZARNYM;- KŁAWKA Z TWORZYWA SZTUCZNEGO NA DOŁE SKRZYDŁA;- PAREMATRY IZOLACYJNOŚĆ - N./D.- POZOSTAŁE PARAMETRY UZGODNIE Z INWESTOREM;

- WYKONAWCA MA OBOWIĄZEK SPRAWDZIĆ ILOŚĆ ORAZ WSZYSTKIE WYMIARY OKIEN W NATURZE PRZED ZAMÓWIENIEM.
- W PRZYPADKU NIESŁOŚCISŁI POINFORMOWAĆ O ZAISTNIAJĄCEJ SYTUACJI NADZÓR AUTORSKI.
- ŚLUSARKE OKIENNA MONTOWAĆ WŁG. ZALECEŃ PRODUCENTA.
- NIEJASNOŚCI LUB ZMIANY W PROJEKcie UZGADNIAĆ NA ROBOCZO Z AUTORAMI PROJEKTU.
- ŚWIATŁO OTWORÓW OKIENNYCH I DRZWIOWYCH PRZYMOWAĆ Z TOLERANCJĄ DODATNĄ.
- OKNA WYKONAĆ JAKO STOLARKĘ Z PROFILI CEPECH PVC (BARIKONYCH W MASIE), WZMOCNIONYCH - STOLARKA NA INDYWIDUALNE ZAMÓWIENIE.
- OKNA BALKONOWE WYKONAĆ ZE SKRZYDŁAMI Z DWOMA KŁAWKAMI (ZEWN. I WEWN.), ZASTOSOWAĆ SYSTEM UNIEMOŻLIWIAJĄCY OTWARCIE Z ZEWNĄTRZ OSOBOM NIEPOWOLANYM.
- WSPÓŁCZYNNIK PRZENIKANIA CIEPŁA DLA CAŁEGO OKNA ZEWNĘTRZNEGO - ZGODNIE Z PROJEKTEM BUDOWLANYM ORAZ WTYCZNYMI W ZESTAWIENIU.
- WSPÓŁCZYNNIK INFILTRACJI POWIERZA DLA OKNA OTWIERANEGO - $\leq 0,3 \text{ m}^3/(\text{m}^2 \cdot \text{dob} \cdot 2/3)$
- OSTATECZNE USTALENIE GABARYTÓW OKIEN I DRZWI - NA PODSTAWIE OBMIARU OTWORÓW W NATURZE.
- POZOSTAŁE PARAMETRY STOLARKI ORAZ SPOŚOB MONTAŻU UZGADNIAĆ Z INWESTOREM.

BUDOWA CZTERECH BUDYNKÓW MIESZKALNYCH JEDNORODZINNYCH W ZABUDOWIE BLIŹNACZEJ Z PRZEDNACZENIEM NA "MIESZKANIA CHRONIONE" W RAMIACH DZIAŁALNOŚCI "DPS" W CHOROSZCZY

Dz. nr ewid. 10777 oraz 10710, Obręb ewid.: 0031 Choroszcz - Miasto / Dom Pomocy Społecznej w Choroszczy, ul. Al. Nipodległości 4 16-470 Choroszcz

NAMWA I ADRES INWESTYCJI / INWESTOR

Nr T4

1:100

RYSEK

SKALA

DATA

27.09.2021

ZESTAWIENIE STOLARKI I ŚLUSARKI W PRZEGRODACH ZEWN. - BUDYNEK "D"

TYTUŁ RYSUNKU

IMIĘ I NAZWISKO PROJEKTANTA

DANIEL KOZŁOWSKI

WŁAŚCICIEL JEDNOSTKI PROJEKTOWEJ

DANIEL CHADUKIEWICZ

mgr inż. arch. DANIEL CHADUKIEWICZ

mgr inż. arch. DANIEL CHADUKIEWICZ

W S Z E L K I E P R A

W S Z E L K I E P R A

Daniel Chadukiewicz